


ANNE


XOS

RED JÓVENES POR
LOS DERECHOS SEXUALES
Y REPRODUCTIVOS
LAC 


RUTA DE ACCIÓN EN CASO DE ACOSO EN LÍNEA




Mantén la calma y documenta la amenaza. Toma capturas de pantalla y recopila toda la información disponible de la persona agresora.




Se recomienda evitar dar respuesta a estos mensajes, ya que pueden incitar a la persona a seguir. Sin embargo, esto es una decisión personal.




Si eres parte de una colectiva u organización comparte con tus colegas lo sucedido por vías seguras.




Se recomienda que desde lo colectivo o individual se lleve una bitácora de las violencias sufridas en internet como una opción de documentación de las mismas.



Una vez que tomes captura y recopiles la información, procede a reportar/denunciar el perfil o cuenta de la persona agresora y pide a tus amistades hacer lo mismo




Si lo deseas, haz una publicación sobre esta situación que viviste, para advertir a otras personas sobre el comportamiento de este perfil.




Bloquea la cuenta o perfil y, si lo consideras necesario, procede con la denuncia ante la policía cibernética.


RUTA DE ACCIÓN EN CASO DE CONTRA LA VIOLENCIA DE GÉNERO EN LÍNEA




Como primer paso, es fundamental que comiences a tejer redes y comunidades de apoyo con otras feministas, con colectivas y otros grupos vulnerables.




Si te interesa y así lo deseas, puedes compartir y difundir información destinada a prevenir la violencia de género digital. Ej. campañas de sensibilización, guías, infografías.




Configura la privacidad de tus redes sociales para evitar que personas incómodas o desconocidas puedan enviarte mensajes o interactuar con tu contenido.




Como organización es difícil poner tanta privacidad a las interacciones con tu cuenta. Sin embargo, utiliza las opciones de filtros a comentarios para prevenir insultos o agresiones.



Si estás siendo víctima de violencia de género digital, documenta la agresión y la información de la persona agresora. Realiza el reporte correspondiente.



Acércate a tus personas de confianza o a alguna colectiva feminista si buscas asesoría y acompañamiento, muchas proveen apoyo psicoemocional.



Bloquea a la persona agresora de tus redes y, si lo deseas, haz saber a otras personas usuarias que esta cuenta tiene un comportamiento violento en la plataforma

• POLICÍA CIBERNÉTICA EN MÉXICO:

Número telefónico 088

Denuncias a través de la cuenta de Twitter: @CEAC_CNS.

O correo: ceac@cns.gob.mx.

Asimismo, cada estado cuenta con un contacto específico de policía cibernética. Para casos de difusión de contenido íntimo consulta la Ley Olimpia: <http://ordenjuridico.gob.mx/violenciagenero/LEY%20OLIMPIA.pdf>

Siguiendo los ejemplos anteriores, usa esta plantilla para generar las rutas de acción que necesites o que consideres necesarias para la convivencia en el espacio digital.

A vertical template for generating digital coexistence action routes. It features a central vertical purple line with four decorative heart icons (purple and orange) on the left. Four horizontal rectangular boxes extend to the right from the line, alternating in color (orange, purple, orange, purple) and containing no text.

A vertical template for generating digital coexistence action routes. It features a central vertical purple line with three decorative heart icons (purple and orange) on the left. Three horizontal rectangular boxes extend to the right from the line, alternating in color (orange, purple, orange) and containing no text.

BITÁCORA PARA LA DOCUMENTACIÓN DE VIOLENCIAS PARA COLECTIVAS Y ORGANIZACIONES

Llevar una bitácora de las agresiones y violencias hacia personas participantes o integrantes de colectivos y organizaciones permitirá generar evidencia sobre estas, que serán de ayuda si se quiere proceder legalmente, y/o para identificar patrones de violencia que viven personas defensoras y activistas en tu organización o colectiva. Aquí te brindamos una plantilla en la que te puedes basar para generar la tuya.

PREGUNTAS	RESPUESTAS
¿Contra qué persona del colectivo se llevó a cabo la violencia? (nombre y posición)	
¿Qué tipo de violencia se experimentó? (Tipos de violencia en el Manual)	
¿Consideran que está vinculada a su labor de defensa o activismo? Si o No y ¿Por qué?	
¿Se conoce la identidad del agresor? En caso de que sí, especificarla	
¿Por cuál medio se dio? Redes sociales, correo electrónico, aplicación de mensajería instantánea	

7. Mensaje textual de la violencia experimentada y evidencia (captura de pantalla, imagen, video, vínculo)	
8. ¿Es la primera vez que pasa? En caso de que no, especifica	
9. ¿La violencia hizo referencia a alguna acción específica de tu labor?	
10. ¿Cuál consideran es el riesgo de materialización de la amenaza? En caso de haber existido una	

